



广州市三平机械有限公司

GUANGZHOU SANPING MACHINERY CO.,LTD.

Customer credit standing  
is the source of  
enterprise development

电器件系列

## ELECTRICAL PARTS SERIES

以品质塑造未来，以服务推动发展  
Shape The Future With Quality  
And Promote Development With Service



压力传感器系列 Pressure Switch Series

电  
器  
件



SP-C08001 R-9 50Bar  
SP-C08002 R-9 100Bar  
SP-C08003 R-9 200Bar  
SP-C08004 R-9高压 500Bar  
SP-C08005 三一扁插高压  
SP-C08006 三一扁插低压  
SP-C08007 三一高压  
SP-C08008 三一低压



SP-C08009 三一高压  
SP-C08010 三一低压  
SP-C08011 三一扁插高低压  
SP-C08012 SK-6 高压27P1  
SP-C08013 SK-6 负压16P3  
SP-C08014 SK-6E 高压12P1  
SP-C08015 SK-8 高压15P1  
SP-C08016 SK 低压19P1



SP-C08017 大宇高压  
SP-C08018 住友高压  
SP-C08019 住友A5低压  
SP-C08020 日立 高压老款  
SP-C08021 日立高压 271  
SP-C08022 日立 4332040  
SP-C08023 日立 4436536  
SP-C08024 日立 4436535



SP-C08025 E336D高压  
SP-C08026 PC-7高压  
SP-C08027 PC-8高压  
SP-C08028 PC-8低压  
SP-C08029 日立 高压共轨  
SP-C08030 SK 高压共轨  
SP-C08031 日立 4353686  
SP-C08032 PC-8 共轨压力

压力传感器系列 Pressure Switch Series



SP-C08033 大字低压	SP-C08034 R低压	SP-C08035 R-7 低压(常闭)	SP-C08036 住友A3压力 粗细牙	SP-C08037 日立-2/3 压力	SP-C08038 日立-5压力	SP-C08039 PC-7压力	SP-C08040 PC-6压力
-------------------	------------------	----------------------------	----------------------------	---------------------------	---------------------	---------------------	---------------------



SP-C08041 E320B/C 大方插	SP-C08042 E320 小圆插	SP-C08043 E320 大圆插	SP-C08044 E320B/C 小方插	SP-C08045 PC-5压力	SP-C08046 厦工压力
-----------------------------	--------------------------	--------------------------	-----------------------------	---------------------	-------------------



SP-C08047 日立液压	SP-C08048 住友液压	SP-C08049 E320液压	SP-C08050 E320B液压	SP-C08051 E320D 压力大方插	SP-C08052 E320D 压力小方插
-------------------	-------------------	---------------------	----------------------	-----------------------------	-----------------------------



SP-C08053 PC-6高压	SP-C08054 E320B高压	SP-C08055 加藤高压	SP-C08056 柳工高压	SP-C08057 柳工低压
---------------------	----------------------	-------------------	-------------------	-------------------

机油压力传感器系列 Oil Pressure Switch Series

电  
器  
件



SP-C09001	SP-C09002	SP-C09003	SP-C09004	SP-C09005	SP-C09006	SP-C09007	SP-C09008	SP-C09009
卡特	卡特	卡特	卡特	卡特	卡特	卡特	日立	日立
320-3060	274-6720	296-8060	274-6721	274-6717	274-6719	376-6793	45PP3-1	45PP3-4



SP-C09010	SP-C09011	SP-C09012	SP-C09013	SP-C09014	SP-C09015	SP-C09016	SP-C09017
卡特	卡特	卡特	卡特	卡特	卡特	卡特	卡特
344-7390	349-1178	248-2169	320-3064	344-7391	284-2728	224-4535	224-4536



SP-C09018	SP-C09019	SP-C09020	SP-C09021	SP-C09022	SP-C09023	SP-C09024	SP-C09025
卡特	卡特	卡特	康明斯	E320D	康明斯	PC400-7	力士德
161-9930	161-9926	194-6722	17F07D	共轨传感器	凯斯4921487	机油	



SP-C09026	SP-C09027	SP-C09028	SP-C09029	SP-C09030	SP-C09031	SP-C09032
柳工	柳工铜头	机油15Bar	机油20Bar	机油	三一机油	柳工机油
机油压力		170530	170530	660404	660804	661203



机油压力传感器系列 Oil Pressure Switch Series



SP-C09033 E大气压力 161-1703	SP-C09034 E增压压力 161-1704	SP-C09035 EC7/C9机油 161-1705	SP-C09036 PC-8机油	SP-C09037 6HK1 电喷机油	SP-C09038 日立 油水传感器	SP-C09039 J05机油
--------------------------------	--------------------------------	-----------------------------------	---------------------	---------------------------	--------------------------	--------------------



SP-C09040 E320机油	SP-C09041 EC210机油	SP-C09042 EC360机油	SP-C09043 EC460机油	SP-C09044 EC460机油	SP-C09045 康明斯机油	SP-C09046 单脚机油
---------------------	----------------------	----------------------	----------------------	----------------------	--------------------	-------------------



SP-C09047 PC-8 油水传感器	SP-C09048 EC210 油水传感器	SP-C09049 EC360/460 机油温度	SP-C09050 机油压力 E194-6724 E216-8684	SP-C09051 柳工 先导压力	SP-C09052 柳工 先导压力	SP-C09053 柳工 先导压力
----------------------------	-----------------------------	--------------------------------	---	-------------------------	-------------------------	-------------------------

进气/大气压力传感器 Oil Pressure Switch Series



SP-C10001 SK/EX/E 大气压力	SP-C10002 EC210 进气温度	SP-C10003 PC-8 进气温度	SP-C10004 PC-8 进气压力	SP-C10005 E312D 进气压力	SP-C10006 PC450-8 进气温度	SP-C10007 SK130-8 进气压力
------------------------------	----------------------------	---------------------------	---------------------------	----------------------------	------------------------------	------------------------------

转速传感器系列 Revolution Sensor Series

电  
器  
件



SP-C11001 PC-7转速    SP-C11002 PC-5/6转速    SP-C11003 E320转速    SP-C11004 E320B/C转速    SP-C11005 EC9转速    SP-C11006 EC7转速



SP-C11007 康明斯B3.3 21牙    SP-C11008 力士德转速 18牙    SP-C11009 柳工转速    SP-C11010 R-5转速    SP-C11011 大宇转速    SP-C11012 发电机转速



SP-C11013 R-7转速    SP-C11014 SK-8转速    SP-C11015 住友A1/A2转速    SP-C11016 SK-6转速    SP-C11017 SK-3/5转速    SP-C11018 CAT/山推 转速 276-5041-07-3105 522-1641-00-2897



SP-C11019 三一215转速    SP-C11020 日立450转速    SP-C11021 R-7转速    SP-C11022 日立转速    SP-C11023 6HK1曲轴    SP-C11024 6HK1凸轮

转速传感器系列 Revolution Sensor Series



SP-C11025  
EC460凸轮

SP-C11026  
EC210曲轴

SP-C11027  
EC210凸轮

SP-C11028  
E349D 191-8303

SP-C11029  
SK130/140-8凸轮



SP-C11030  
E320D正时传感器

SP-C11031  
E320D凸轮

SP-C11032  
EC380凸轮

SP-C11033  
J05凸轮

SP-C11034  
J08凸轮



SP-C11035  
PC-8凸轮

SP-C11036  
PC400-8凸轮

SP-C11037  
4JJ1凸轮

SP-C11038  
住友A3凸轮

SP-C11039  
J05/J08曲轴

SP-C11040  
E349D偏心轴C4.4  
319-6491

水温传感器系列 Water Temp Sensor Series



SP-C12001  
EC360水温

SP-C12002  
EC油水

SP-C12003  
柳工水位传感器

SP-C12004  
PC-5

SP-C12005  
PC-6

SP-C12006  
PC-7

水温传感器系列 Water Temp Sensor Series

电  
器  
件



SP-C12007 E320D油位    SP-C12008 E320D水温    SP-C12009 E330C水温    SP-C12010 E323D2水温    SP-C12011 CAT水温    SP-C12012 CAT油位    SP-C12013 E307/山推    SP-C12014 E-D2



SP-C12015 SK水位    SP-C12016 SK双脚报警器    SP-C12017 SK单脚报警器    SP-C12018 SK-3/5水温    SP-C12019 加藤/三一    SP-C12020 SK-6E    SP-C12021 SK-8油温    SP-C12022 SK-8水温



SP-C12023 日立直喷水温    SP-C12024 日立-5    SP-C12025 6HK1、6WJ1    SP-C12026 日立-2/3    SP-C12027 日立-6    SP-C12028 日立报警器    SP-C12029 日立电喷水温    SP-C12030 日立增压温度



SP-C12031 康明斯水温    SP-C12032 康明斯水温    SP-C12033 康明斯B3.3    SP-C12034 PC400-6    SP-C12035 PC-8水温    SP-C12036 R-7    SP-C12037 R-5    SP-C12038 大宇-7



水温传感器系列 Water Temp Sensor Series



SP-C12039 住友A1/A2  
 SP-C12040 住友A3  
 SP-C12041 住友A5  
 SP-C12042 EC210B  
 SP-C12043 HD820油温  
 SP-C12044 HD820油温  
 SP-C12045 洋马报警器  
 SP-C12046 4TV94/98  
 SP-C12047 洋马水温



SP-C12048 E320C  
 SP-C12049 PC360-7  
 SP-C12050 中联油温  
 SP-C12051 中联水温  
 SP-C12052 住友油温传感器  
 SP-C12053 三一油温传感器

油位传感器系列 Oil Level Sensor Series



SP-C13001 PC-7/8油位  
 SP-C13002 PC-6油位  
 SP-C13003 SK-8油位  
 SP-C13004 日立EX油位  
 SP-C13005 卡特CAT油位  
 SP-C13006 神钢-6油位



SP-032001 康明斯B3.3断油阀  
 SP-032002 卡特307断油阀  
 SP-032003 帕金斯断油阀  
 SP-032004 帕金斯断油阀  
 SP-032005 日立卸压阀  
 SP-032006 小松400卸压阀  
 SP-032007 小松-8卸压阀

<p>SP-C14001</p>  <p>R60-7 液压锁</p>	<p>SP-C14002</p>  <p>VOLVO 小机 液压锁</p>	<p>SP-C14003</p>  <p>VOLVO 液压锁</p>	<p>SP-C14004</p>  <p>R225-7 液压锁</p>
<p>SP-C14005</p>  <p>DX60</p>	<p>SP-C14006</p>  <p>DX55</p>	<p>SP-C14007</p>  <p>CAT</p>	<p>SP-C14008</p>  <p>PC-7/8</p>
<p>SP-C14009</p>  <p>玉柴</p>	<p>SP-C14010</p>  <p>三一</p>	<p>SP-C14011</p>  <p>EC210/240/290/360</p>	<p>SP-C14012</p>  <p>DX260/300</p>
<p>SP-C14013</p>  <p>力士德</p>	<p>SP-C14014</p>  <p>DH225-7 液压锁</p>	<p>SP-C14015</p>  <p>玉柴</p>	<p>SP-C14016</p>  <p>山河智能</p>
<p>SP-C14017</p>  <p>SH-A1/A2 SK-6/8 液压锁</p>	<p>SP-C14018</p>  <p>SK</p>	<p>SP-C14019</p>  <p>SK-8</p>	<p>SP-C14020</p>  <p>DH220-5 液压锁</p>

SP-C33001



E320D计时器

SP-C33002



PC/CAT计时器

SP-C33003



DOOSAN 大字计时器

SP-C33004



神钢计时器

SP-C33005



现代计时器

SP-C33006



发电机计时器

SP-C33007



玉柴计时器

SP-C33008



住友计时器

SP-C33009



大字遥控计时器

SP-C33010



通用遥控计时器

SP-C33011



沃尔沃遥控

SP-C33012



卡特遥控计时器

SP-C33013



卡特D2遥控计时器

SP-C33201



单脚电源总开关

SP-C33203



双脚带胶电源总开关

SP-C33204



负极

SP-C33205



双脚带胶电源总开关正极

SP-C33206



空气加热器

SP-C33301



YANMAR  
电子油泵4TNV94  
129612/52100

SP-C33302



6HK1/4HK1  
电子输油泵  
ZAX240 330-3

SP-C33303



久保田电子油泵/12V

SP-C33350























保险片座

SP-C33351



保险片

<p>SP-C15001</p>  <p>旋转电磁阀 SOLENOID VALVE PC200-5 708-23-18272</p>	<p>SP-C15002</p>  <p>旋转电磁阀 SOLENOID VALVE PC200-6/6D102 206-60-51130</p>	<p>SP-C15003</p>  <p>旋转电磁阀 SOLENOID VALVE PC200-7 20Y-60-32120</p>	<p>SP-C15004</p>  <p>旋转电磁阀 SOLENOID VALVE PC200-6/6D95</p>
<p>SP-C15005</p>  <p>旋转电磁阀 SOLENOID VALVE PC120-5/6 PC60-7 203-60-62171/62161</p>	<p>SP-C15006</p>  <p>液压泵比例电磁阀 SOLENOID VALVE PC200-6 702-21-07010</p>	<p>SP-C15007</p>  <p>旋转电磁阀 SOLENOID VALVE PC200-5/6D95 20Y-60-11713/11712</p>	<p>SP-C15008</p>  <p>主泵电磁阀 SOLENOID VALVE PC200-7 702-21-57400/55901</p>
<p>SP-C15009</p>  <p>液压泵电磁阀 SOLENOID VALVE K3V112</p>	<p>SP-C15010</p>  <p>液压泵电磁阀 SOLENOID VALVE SK200-6 K3V112 MC609-7421120</p>	<p>SP-C15011</p>  <p>液压泵电磁阀 SOLENOID VALVE SK200-6</p>	<p>SP-C15012</p>  <p>液压泵电磁阀 SOLENOID VALVE E200B</p>
<p>SP-C15013</p>  <p>液压泵电磁阀 SOLENOID VALVE E320C</p>	<p>SP-C15014</p>  <p>压差传感器 D.P.SENSOR EX200-1/2/3/5 4339559/9101532</p>	<p>SP-C15015</p>  <p>旋转电磁阀 SOLENOID VALVE PC60-5 PC120-5</p>	<p>SP-C15016</p>  <p>角度传感器 ANGULAR SENSOR EX120 EX200-2/3 4444902</p>
<p>SP-C15017</p>  <p>电源电磁阀 SOLENOID VALVE E320C E312C</p>	<p>SP-C15018</p>  <p>主泵电磁阀带座 SOLENOID VALVE E320B/C 139-3990/51-8368</p>	<p>SP-C15019</p>  <p>主泵电磁阀带座 SOLENOID VALVE 加藤 KATO</p>	<p>SP-C15020</p>  <p>主泵电磁阀带座 SOLENOID VALVE 加藤 KATO</p>



SP-C15021



主泵电磁阀带座  
SOLENOID VALVE  
神刚 住友

SP-C15022



回转泵电磁阀(黄点)  
E320B ORIGINAL  
121-1490

SP-C15023



回转(安全锁定)电磁阀  
E320B ORIGINAL  
121-1491 (红点)

SP-C15024



液压泵电磁阀(绿点)  
SOLENOID VALVE  
E320B ORIGINAL  
111-9916

SP-C15025



高速电磁阀  
SOLENOID VALVE  
EX120 EX200-2/3/5  
9147260/9120191

SP-C15026



主泵电磁阀带座  
SOLENOID VALVE  
E200B  
096-5945

SP-C15027



定做电磁阀

SP-C15028



定做电磁阀

SP-C15029



回转刹车电磁阀  
SK200-3  
YN35V00021F1  
KWE5K-31-G24Y40

SP-C15030



安全锁定电磁阀  
SK200-3  
YN35V00020F1  
KWE5K-31-G24D40

SP-C15031



液压泵电磁阀(不带座)  
SK200-3(K3V112)  
2436U1453511G

SP-C15032



液压泵电磁阀  
SK200-6 YN35V00018F2  
KDRDE5K-31/30C40-111

SP-C15033



回转刹车电磁阀  
SK200-6  
YN35V00021F1  
KWE5K-31-G24YA40

SP-C15034



安全锁定电磁阀  
SK200-6  
YN35V00020F1  
KWE5K-31-G24DA40

SP-C15035



朱仔泵电磁阀  
SK200-6E YN35V00041F1  
KDRDE5K-31/30C50-102

SP-C15036



朱仔泵电磁阀  
SK200-8  
YN35V00052F1  
KWE5K-31/30C50-123

SP-C15037



安全锁定电磁阀  
SK200-8  
YN35V00050F1  
KWE5K-31/G24DB50

SP-C15038



旋转电磁阀  
SOLENOID VALVE  
SK200-8  
KWE5K-31/G24YB50  
YN35V00051F1

SP-C15039



朱仔泵电磁阀SK200-8  
KDRDE5K-31/30C50-101

SP-C15040



行走直行电磁阀  
SK200-8 YN35V00048F1  
KDRDE5K-31/30C50-122

电  
器  
件

<p>SP-C15041</p>  <p>朱仔泵电磁阀(带线) SK200-2 YN35V00004F1 KDRDE5K-20/30C12A-111 SKX5P-17-212A</p>	<p>SP-C15042</p>  <p>回转刹车电磁阀 SK200-2 YN35V00005F2 KWE5K-20/G24Y12A</p>	<p>SP-C15043</p>  <p>安全锁定电磁阀 SK200-2 YN35V00005F1 KWE5K-20/G24D12A</p>	<p>SP-C15044</p>  <p>行走(直行)电磁阀 SK200-3 YN35V00019F1 KDRDE5K-31/30C40-101</p>	
<p>SP-C15045</p>  <p>小臂电磁阀 SK200-8 YN35V00049F KWE5K-31/30C50-213 KWE5K-31/40C50-213</p>	<p>SP-C15046</p>  <p>朱仔泵电磁阀SK230-6E KDRDE5K-31/30C50-111</p>	<p>SP-C15047</p>  <p>回转刹车电磁阀 SK230-6E YB35V00006F1 KWE5K-31/G24YA50</p>	<p>SP-C15048</p>  <p>行走快慢档(安全锁定)电磁阀 SK230-6E YT35V00013F1 KWE5K-31/G24DA50</p>	
<p>SP-C15049</p>  <p>行走直行电磁阀 SK230-6E YB35V00005F1 KDRDE5K-31/30C50-107</p>	<p>SP-C15050</p>  <p>回转泵(安全锁定)电磁阀 HD820 KWE5K-20/G24D05</p>	<p>SP-C15051</p>  <p>行走直行电磁阀 SK200-2 YN35V00004F2 KDRDE5K-20/30C12A-101</p>	<p>SP-C15052</p>  <p>高压油泵 SCU阀 (长阀) J05E J08E 04226-E0061</p>	<p>SP-C15053</p>  <p>高压油泵 SCU阀 (短阀) J05E J08E 294200-0190</p>
<p>SP-C15054</p>  <p>回转泵电磁阀(圆插) E320 4I-5794</p>	<p>SP-C15055</p>  <p>液泵电磁阀(不带调整罗丝) MC609-74211220 YN35V00004F1 K3V112</p>	<p>SP-C15056</p>  <p>回转马达电磁阀 E320B/116-3526 116-3526 KWE5K-31/40E30-701A</p>	<p>SP-C15057</p>  <p>液泵电磁阀 SH200 KDRDE5KR-20/40C13-203A SKX5P-17-210</p>	<p>SP-C15058</p>  <p>液泵电磁阀 SY135/335 KDRDE5KR-20/40C07-203A SKX5P-17-208</p>
<p>SP-C15059</p>  <p>液泵电磁阀 SH200A3/A5</p>	<p>SP-C15060</p>  <p>液泵电磁阀 EX200-5</p>	<p>SP-C15061</p>  <p>液泵电磁阀 ZAX200</p>	<p>SP-C15062</p>  <p>行走电磁阀 ZAX200-2</p>	<p>SP-C15063</p>  <p>回转电磁阀 EX200-2/3</p>

SP-C15101



电磁线圈 Solenoid Coil  
DH60

SP-C15102



电磁线圈 Solenoid Coil  
DH55

SP-C15103



电磁线圈  
Solenoid Coil  
VOLVO210B

SP-C15104



电磁线圈 (方插)  
Solenoid Coil  
R215-7

SP-C15105



电磁线圈  
Solenoid Coil  
R225-7

SP-C15106



电磁线圈  
Solenoid Coil  
R220-5

SP-C15107



电磁线圈(圆插)  
Solenoid Coil  
R210-5

SP-C15108



电磁线圈  
Solenoid Coil  
R55 12V

SP-C15109



电磁线圈  
Solenoid Coil  
DH220-5

SP-C15110



电磁线圈 Solenoid Coil  
玉柴小挖 YC60-7  
R60-7 OD13105130

SP-C15111



电磁线圈 Solenoid Coil  
DH55 (小插)

SP-C15112



电磁线圈 Solenoid Coil  
EC210B/240B  
EMDV-08-N-3M-0-2401

SP-C15113



电磁线圈  
Solenoid Coil  
DH60 (小插)

SP-C15114



回转电磁阀线圈  
PC200-5  
SD1244-C-1005

SP-C15115



电磁线圈  
Solenoid Coil  
PC120-5/6

SP-C15116



电磁线圈  
Solenoid Coil  
PC60-5/6

SP-C15117



电磁线圈  
Solenoid Coil  
6D102

SP-C15118



EC55B 12V

SP-C15119



PC200-7/8 PC220-7

SP-C15120



R60-7 12V



<p>SP-C15121</p>  <p>VOLVO 电喷</p>	<p>SP-C15122</p>  <p>DH60-7 DH80-7 12V</p>	<p>SP-C15123</p>  <p>DH 12/24V</p>	<p>SP-C15124</p>  <p>SANY 12/24V</p>
<p>SP-C15125</p>  <p>SKM6 24V</p>	<p>SP-C15126</p>  <p>DH300 24V</p>	<p>SP-C15127</p>  <p>EX 0640202</p>	<p>SP-C15128</p>  <p>HITACHI 日立线圈</p>
<p>SP-C15129</p>  <p>SANY 带继电器</p>	<p>SP-C15130</p>  <p>SANY 圆</p>	<p>SP-C15131</p>  <p>山河智能 12V</p>	<p>SP-C15132</p>  <p>山河智能 24V</p>
<p>SP-C15133</p>  <p>川崎 KAWASAKI</p>	<p>SP-C15134</p>  <p>MFZ3-37YC 24V</p>	<p>SP-C15135</p>  <p>福田</p>	<p>SP-C15136</p>  <p>厦工822</p>
<p>SP-C15137</p>  <p>徐工200</p>	<p>SP-C15138</p>  <p>贺德克</p>	<p>SP-C15139</p>  <p>国产机线圈</p>	<p>SP-C15140</p>  <p>三一泵车 电磁阀线圈ANNY</p>

电  
器  
件



SP-C01001



SK200-6E  
① YN20S000002F3  
② YN20S000002F1

SP-C01002



SK200-3/5  
YN2406U197F4

SP-C01003



EX200-2  
OEM:4257163

SP-C01004



EX200-5  
OEM:4614911

SP-C01005



PC200-6  
OEM:7834-40-2003

SP-C01006



PC200-5  
OEM:7824-30-1600

SP-C01007



PC200-7  
OEM:7834-41-2000

SP-C01008



HD820  
709-4500006

SP-C01009



SK200-6  
YN20S00002F3

SP-C01010



SH200A3  
KHK1290

SP-C01011



SANY三一

SP-C01012



SANY三一-205C-8 210C-8  
AC2/2000 012941

SP-C01013



PC60-7

SP-C01014



Square plug  
E307 (方插) 102-8007

SP-C01015



CATERPILLAR  
E307 圆 Round plug

SP-C01016



E320B  
247-5231 1190-0633

SP-C01017



E320C  
247-5212 227-7372

SP-C01018



DH220-5(方型)  
523-00006

SP-C01019



DH220-5(圆型)  
2523-9014

SP-C01020



R220-5 R225-7  
① 21EN32200 长线(三菱)  
② 21EN32220 短线(康明斯)

电  
器  
件

SP-C00121



E330B/C  
132-7778

SP-C00122



E312/E320双线  
7Y-3913 Double cable

SP-C00123



E320单线  
105-0092 Single cable

SP-C00124



R225-7方形21EN32260

SP-C00125



DH300/370-7  
2325-9014 2325-9015

SP-C00126



R225-9 短, 长线 21EN-21340

SP-C00127



HD450-7/HD512-2/HD700  
709-45000006长线

SP-C00128



加藤 (长线) HD800/900  
HD1250-7 HD1430-5 HD1023

SP-C00129



加藤 (短线)  
HD450-7 HD550-7  
HD512-2/3 HD513-1/2/3  
HD820-1/2 HD700-5/7

SP-C00130



山河智能

SP-C00131



HD700-7

SP-C00132



力士德

SP-C00133



柳工 中联 国机重工

SP-C00134



油门马达模块  
MOTOR DRIVE MODULE  
E320B 6LINES

SP-C00135



油门马达模块  
MOTOR DRIVE MODULE  
E320C 7LINES

SP-C01201



SK200-3 油门推销

SP-C01202



HITACHI 油门拉臂

SP-C01203



油门推钩 Lever  
PC120  
20Y-43-12143

SP-C01204



油门推钩 Lever  
PC200-5  
20Y-43-12141

SP-C01205



油门马达摆臂  
SK200-3

SP-C01206



油门电机  
ACCELERATOR  
E320C 24V  
RS-755S

SP-C01207



油门电机  
ACCELERATOR  
现代 HYUNDAI

SP-C01208



油门电机  
ACCELERATOR  
三一老款

SP-C01209



油门马达模块  
MOTOR DRIVE  
MODULE  
E320B 6LINES

SP-C01210



油门马达模块  
MOTOR DRIVE  
MODULE  
E320C 7LINES

SP-C01211



油门马达模块  
MOTOR DRIVE  
MODULE  
E320

SP-C01212



油门马达模块  
MOTOR DRIVE  
MODULE  
神钢/日立通用

SP-C01301



油门马达定位器  
FITTING,SENSOR  
油门马达定位器  
PC228UU

SP-C01302



油门马达定位器  
FITTING,SENSOR  
现代 HYUNDAI

SP-C01303



油门马达定位器  
FITTING,SENSOR  
E320B/C  
247-5230

SP-C01304



油门马达定位器  
FITTING,SENSOR  
PC200-5  
7860-92-4131

SP-C01305



油门马达定位器  
FITTING,SENSOR  
PC200-6  
7861-92-4131

SP-C01306



油门马达定位器  
FITTING,SENSOR  
PC200-7  
7861-93-4130

SP-C01307



油门马达定位器  
FITTING,SENSOR  
SK200-6/6E

SP-C01308



油门马达定位器  
FITTING,SENSOR  
EX200-1/2  
4257164

电  
器  
件

<p>SP-C01309</p>  <p>油门马达定位器 FITTING,SENSOR EX200-5 6BG1 EX200-6 ZAXIS210/220/230/240 4614912</p>	<p>SP-C01310</p>  <p>油门马达定位器 FITTING,SENSOR E320B/C 247-5230</p>	<p>SP-C01311</p>  <p>油门马达定位器 FITTING,SENSOR SK230-6</p>	<p>SP-C01312</p>  <p>油门马达定位器 FITTING,SENSOR E320B/C 227-7658 106-0107</p>
<p>SP-C01313</p>  <p>油门马达定位器 FITTING,SENSOR PC200-5/6 7861-92-4130</p>	<p>SP-C01314</p>  <p>油门马达定位器 FITTING,SENSOR SK200-3/5</p>	<p>SP-C01401</p>  <p>S6K 马达继电器</p>	<p>SP-C01402</p>  <p>PC马达继电器</p>
<p>SP-C01403</p>  <p>五十零 马达继电器</p>	<p>SP-C01404</p>  <p>马达继电器 PC200-7</p>	<p>SP-C01405</p>  <p>三菱 马达继电器</p>	<p>SP-C01406</p>  <p>油门驱动板 CAT 320</p>
<p>SP-C01407</p>  <p>油门马达橡胶齿 RUBBER GEAR EX120 EC200-5/6</p>	<p>SP-C01408</p>  <p>油门马达齿 GEAR PC200-5/6扇形齿</p>	<p>SP-C01409</p>  <p>加油马达轴 PC200-6 7834-40-2003</p>	<p>SP-C01410</p>  <p>卡特320C、B 油门马达拉线座</p>
<p>SP-C01411</p>  <p>油门手柄CLUTCH CAT ERPILLAR KATO</p>	<p>SP-C01412</p>  <p>油门手柄CLUTCH PC60 PC120 PC200-3/5/6 203-42-61370</p>	<p>SP-C01413</p>  <p>油门手柄 CLUTCH CAT</p>	<p>SP-C01414</p>  <p>油门马达改装</p>



SP-C01501    SP-C01502    SP-C01503    SP-C01504    SP-C01505    SP-C01506



EC480D    EC80D    临工    EC210    R-7    R-9

SP-C01507    SP-C01508    SP-C01509    SP-C01510    SP-C01511    SP-C01512



CAT-D2    E320    E320B/C    PC200-5/6  
7825-30-1301    PC-7压力    PC-8

SP-C01513    SP-C01514    SP-C01515    SP-C01516    SP-C01517    SP-C01518



徐工10档    三一    徐工15档    山河智能    力士德新款    柳工908D

SP-C01519    SP-C01520    SP-C01521    SP-C01522    SP-C01523    SP-C01524
























































厦工扁插    厦工老款    玉柴    雷沃/龙工    SK-8    大宇

SP-C01525    SP-C01526    SP-C01527    SP-C01528    SP-C01529    SP-C01530



雷沃/沃德    加藤820    力士德    住友A1/A2    住友A3/A5    厦工

<p>SP-C01531</p>  <p>ZAXIS电喷</p>	<p>SP-C01532</p>  <p>ZAXIS直喷</p>	<p>SP-C01533</p>  <p>柳工</p>	<p>SP-C01534</p>  <p>柳工908C</p>																					
<p>SP-C01535</p>  <p>油门旋钮 DIAL.FUEL SK200-6</p>	<p>SP-C01536</p>  <p>油门旋钮 DIAL.FUEL SK200-6</p>	<p>SP-C01537</p>  <p>油门旋钮 DIAL.FUEL HITACHI EX 4341545</p>	<p>SP-C01538</p>  <p>R225-7</p>																					
<p>油门推杆 SPRING ASS'Y</p> <table border="0"> <tr> <td data-bbox="383 907 494 1086">  6mm SP-C01601             </td> <td data-bbox="550 907 678 1086">  8mm SP-C01602             </td> <td data-bbox="718 907 845 1086">  10mm SP-C01603             </td> <td data-bbox="893 907 1021 1086">  6mmX10mm SP-C01604             </td> <td data-bbox="1077 907 1204 1086">  6mm SP-C01605             </td> </tr> <tr> <td data-bbox="359 1108 502 1265">  SP-C01606 PC200-6 6D102             </td> <td data-bbox="582 1108 726 1265">  SP-C01607 PC-6 6D102             </td> <td data-bbox="805 1108 949 1265">  SP-C01608 SK-3             </td> <td data-bbox="1013 1108 1157 1265">  SP-C01609 PC-6 6D95             </td> <td></td> </tr> <tr> <td data-bbox="359 1288 502 1467">  SP-C01610 SK200-6/6E             </td> <td data-bbox="582 1288 726 1467">  SP-C01611 PC300             </td> <td data-bbox="805 1288 949 1467">  SP-C01612 PC60/200 4D95/6D95             </td> <td data-bbox="1013 1288 1157 1467">  SP-C01613 PC60             </td> <td></td> </tr> <tr> <td colspan="2" data-bbox="391 1489 837 1590">  SP-C01614 PC120-5油门拉杆             </td> <td colspan="3" data-bbox="885 1489 1173 1590">  SP-C01615 SK200-3/5油门拉杆             </td> </tr> </table>					 6mm SP-C01601	 8mm SP-C01602	 10mm SP-C01603	 6mmX10mm SP-C01604	 6mm SP-C01605	 SP-C01606 PC200-6 6D102	 SP-C01607 PC-6 6D102	 SP-C01608 SK-3	 SP-C01609 PC-6 6D95		 SP-C01610 SK200-6/6E	 SP-C01611 PC300	 SP-C01612 PC60/200 4D95/6D95	 SP-C01613 PC60		 SP-C01614 PC120-5油门拉杆		 SP-C01615 SK200-3/5油门拉杆		
 6mm SP-C01601	 8mm SP-C01602	 10mm SP-C01603	 6mmX10mm SP-C01604	 6mm SP-C01605																				
 SP-C01606 PC200-6 6D102	 SP-C01607 PC-6 6D102	 SP-C01608 SK-3	 SP-C01609 PC-6 6D95																					
 SP-C01610 SK200-6/6E	 SP-C01611 PC300	 SP-C01612 PC60/200 4D95/6D95	 SP-C01613 PC60																					
 SP-C01614 PC120-5油门拉杆		 SP-C01615 SK200-3/5油门拉杆																						

电  
器  
件

SP-C02001



PC200-6 6D102 电脑板  
OEM: 7834-21-4002

SP-C02002



电脑板CONTROLLER (Big)  
PC200-6/220-6(大板) 6D95  
7824-12-2001

SP-C02003



电脑板CONTROLLER (Small)  
PC200-6/220-6(小板)6D95  
7824-32-1100

SP-C02004



PC220-7 电脑板  
KOMATSU  
OEM: 7835-26-1009

SP-C02005



小松-6 6D95 小机头电脑板  
(大板)KOMATSU

SP-C02006



小松-6 6D95 电脑板  
(小板)KOMATSU

SP-C02007



电脑板 (大板)  
CONTROLLER  
PC200-5

SP-C02008



电脑板CONTROLLER  
PC200-8

SP-C02009




电脑板CONTROLLER  
PC-6手拉油门电脑板  
7834-27-2002

SP-C02010



电脑板(大板)  
CONTROLLER (Big)  
ZAXIS200-1

SP-C02011



日立-2、-3 大板  
HITACHI OEM:9125533

SP-C02012



电脑板CONTROLLER (Small)  
EX200-2(小板)  
9104912

SP-C02013



日立-5 合肥电脑板  
HITACHI  
OEM:4372490

SP-C02014



EX200-5原装机电脑板  
HITACHI COMPUTER  
OEM: 9164280

SP-C02015



X4377228 235000  
EX350 1472  
320-104189

SP-C02016



电脑板CONTROLLER  
ZAX-1 小板

SP-C02017



电脑板controller(Small)  
ZX250-3(板)

SP-C02018



ZAXIS200 直喷  
X9226748 0241115000

SP-C02019



电脑板CONTROLLER  
CAT 320D 211-8874-03

SP-C02020



电脑板 CONTROLLER  
CAT 320 119-0609X-00

SP-C02021



电脑板CONTROLLER  
R-9 电脑板

SP-C02022



电脑板CONTROLLER  
R225-7 21N6-44101

SP-C02023



R 电脑板32131

SP-C02024



R 电脑板32111

SP-C02025



电脑板CONTROLLER  
R220-5 21EM-32133

SP-C02026



电脑板(小板继电器)  
CONTROLLER  
KATO HD820-3

SP-C02027



电脑板CONTROLLER  
HD820-3(大板)  
119-0609X-00

SP-C02028



电脑板CONTROLLER  
DH225-7(小板)  
543-00074

SP-C02029



电脑板CONTROLLER  
DH225-V/7  
543-00055A

SP-C02030



电脑板  
CONTROLLER  
凯斯210

电  
器  
件



SP-C02031



电脑板CONTROLLER  
SK120-2  
LP22E00004F2

SP-C02032



电脑板CONTROLLER  
SK200-2  
YN22E00015F3

SP-C02033



电脑板CONTROLLER  
SK230-6  
YN22E00123F4

SP-C02034



电脑板CONTROLLER  
SK-2

SP-C02035



电脑板CONTROLLER  
SK350-8 89663-E0781

SP-C02036



SH200A5  
84G09021

SP-C02037



油门驱动板  
住友小板 SHA1/A2  
KHR1347

SP-C02038



住友A、A2 小电脑板  
SUMITOMO

SP-C02039



住友A1、A2、A3电脑板  
SUMITOMO

SP-C02040



电脑板CONTROLLER  
VOLVO

SP-C02041



电脑板  
CONTROLLER  
VOLVO 210/240/290/360

SP-C02042



电脑板CONTROLLER  
三一重工

SP-C02043



液压泵控及电机综合控制板

SP-C02044



通用机型  
加油马达综合控制板

SP-C02045



ZAXIS200-ICF信息板

<p>SP-C16001</p>  <p>显示屏MONITOR PC200-6/6D95 7834-70-6003 7834-77-3002</p>	<p>SP-C16002</p>  <p>显示屏MONITOR PC200-6/6D102 7834-76-3001 7834-72-4002</p>	<p>SP-C16003</p>  <p>显示屏MONITOR PC130-7</p>	<p>SP-C16004</p>  <p>显示屏MONITOR PC200-5</p>
<p>SP-C16005</p>  <p>显示屏MONITOR PC200-7 7835-12-3007 7835-12-3000</p>	<p>SP-C16006</p>  <p>显示屏MONITOR PC60-7</p>	<p>SP-C16007</p>  <p>显示屏 MONITOR PC200-8</p>	<p>SP-C16008</p>  <p>显示屏MONITOR DH225-7</p>
<p>SP-C16009</p>  <p>显示屏 MONITOR ZAX330-3</p>	<p>SP-C16010</p>  <p>显示屏 MONITOR ZAX200-1</p>	<p>SP-C16011</p>  <p>显示屏 MONITOR ZAXIS200系列</p>	<p>SP-C16012</p>  <p>显示屏MONITOR CAT320C</p>
<p>SP-C16013</p>  <p>显示屏MONITOR SK55</p>	<p>SP-C16014</p>  <p>显示屏 MONITOR SK-2</p>	<p>SP-C16015</p>  <p>显示屏 MONITOR SK350-8 SK200-8</p>	<p>SP-C16016</p>  <p>显示屏MONITOR SK200-3/5</p>
<p>SP-C16017</p>  <p>显示屏MONITOR 加藤 820 1430 1023</p>	<p>SP-C16018</p>  <p>显示屏 MONITOR VOLVO</p>	<p>SP-C16019</p>  <p>显示屏MONITOR 三一</p>	<p>SP-C16020</p>  <p>显示屏MONITOR 三一重工</p>

电  
器  
件

ET Series 检测仪系列



SP-C017001  
EX 信号阀



SP-C017002  
日立检测仪  
HITACHI ET



SP-C017003  
EX日立手机版检测仪套  
EX server meter/detector  
(handphone)



SP-C017004  
检测仪日立



SP-C017005  
ISUZU  
五十铃 检测仪



SP-C017006  
神钢 检测仪  
KOBELCO ET



SP-C017007  
KOBELCO 发动机检测仪&ET



SP-C017008  
VOLVO 检测仪



SP-C017009  
CAT ET Survey Meter




SP-C017010  
PC-8 系列检测仪

<p>SP-C03001</p>  <p>电脑板插头 Connector PC200-6/6D102</p>	<p>SP-C03002</p>  <p>电脑板插头 Connector PC200-7</p>	<p>SP-C03003</p>  <p>电脑板插头 Connector ZAXIS200-1</p>	<p>SP-C03004</p>  <p>电脑板插头 Connector ZAXIS 小板</p>
<p>SP-C03005</p>  <p>电脑板插头 Connector EX200-5合肥版</p>	<p>SP-C03006</p>  <p>电脑板插头 Connector CAT 320</p>	<p>SP-C03007</p>  <p>电脑板插头 Connector PC360-7</p>	<p>SP-C03008</p>  <p>电脑板插头 Connector CAT320C/D</p>
<p>SP-C03009</p>  <p>电脑板插头 Connector SK200-8</p>	<p>SP-C03010</p>  <p>电脑板插头 Connector EX200-2</p>	<p>SP-C03011</p>  <p>电脑板插头 Connector HD820</p>	<p>SP-C03012</p>  <p>PC-8电脑板插头</p>
<p>SP-C03013</p>  <p>沃尔沃显示屏插头</p>	<p>SP-C03014</p>  <p>PC-7显示屏插头</p>	<p>SP-C03015</p>  <p>PC-8显示屏插头</p>	<p>SP-C03016</p>  <p>喷油嘴线束 PC200-8</p>
<p>SP-C03017</p>  <p>保险丝盒 DOOSAN 大字</p>	<p>SP-C03018</p>  <p>VOLVO</p>	<p>SP-C03019</p>  <p>推土机显示屏线</p>	<p>SP-C03020</p>  <p>推土机显示屏线</p>







<p>SP-C04001</p>  <p>雨刮片 WIPER ARM App: HD820-1/2/3</p>	<p>SP-C04002</p>  <p>雨刮片 WIPER ARM App: E200-1/2/3</p>	<p>SP-C04003</p>  <p>雨刮片 WIPER ARM App: CAT320</p>	<p>SP-C04004</p>  <p>雨刮片 WIPER ARM App: CAT320B/C/D</p>
<p>SP-C04005</p>  <p>雨刮片 WIPER ARM App: SK200-6</p>	<p>SP-C04006</p>  <p>雨刮片 WIPER ARM App: ZAX直喷</p>	<p>SP-C04007</p>  <p>雨刮片 WIPER ARM App: ZAX电喷</p>	<p>SP-C04008</p>  <p>雨刮片 WIPER ARM App: ZAX240-6</p>
<p>SP-C04009</p>  <p>雨刮片 WIPER ARM App: EX200-1</p>	<p>SP-C04010</p>  <p>雨刮片 WIPER ARM App: EX200-6</p>	<p>SP-C04011</p>  <p>雨刮片 WIPER ARM App: 日立4453687</p>	<p>SP-C04012</p>  <p>雨刮片 WIPER ARM App: SHA1</p>
<p>SP-C04013</p>  <p>雨刮片 WIPER ARM App: SHA3</p>	<p>SP-C04014</p>  <p>雨刮片 WIPER ARM App: R225-7</p>	<p>SP-C04015</p>  <p>雨刮片 WIPER ARM App: DH60-7</p>	<p>SP-C04016</p>  <p>雨刮片 WIPER ARM App: DH220-7</p>
<p>SP-C04017</p>  <p>雨刮片 WIPER ARM 斗山大学 225-7</p>	<p>SP-C04018</p>  <p>雨刮片 WIPER ARM App: VOLVO</p>	<p>SP-C04019</p>  <p>雨刮片 WIPER ARM App: 通用型/500MM</p>	<p>SP-C04020</p>  <p>雨刮片 WIPER ARM App: 通用型/550MM</p>



电  
器  
件

SP-C04051



雨刮电机WIPER MOTOR  
App: SUMITOMO 住友

SP-C04052



雨刮电机WIPER MOTOR  
App: SH200-5

SP-C04053



雨刮电机WIPER MOTOR  
App: PC200-6/6D102  
20Y-54-39442

SP-C04054



雨刮电机WIPER MOTOR  
App: PC200-6/6D95

SP-C04055



雨刮电机WIPER MOTOR  
App: ZAX-3

SP-C04057



雨刮电机WIPER MOTOR  
App: PC-3 12/24V

SP-C04058



App: DH55  
2538-9013A

SP-C04060



雨刮电机WIPER MOTOR  
App: 厦工95

SP-C04061



雨刮电机WIPER MOTOR  
App: EX200-6

SP-C04062



雨刮电机WIPER MOTOR  
App: EX200-5

SP-C04063



雨刮电机WIPER MOTOR  
App: SH200-3

SP-C04064



雨刮电机WIPER MOTOR  
App: R220-5

SP-C04065



雨刮电机WIPER MOTOR  
App: 龙工95

SP-C04066



雨刮电机WIPER MOTOR  
App: VOLVO EC210B

SP-C04067



雨刮电机WIPER MOTOR  
App: PC200-5

SP-C04070



雨刮电机WIPER MOTOR  
App: 龙工855

SP-C04072



雨刮电机WIPER MOTOR  
App: PC200-7

SP-C04073



雨刮电机WIPER MOTOR  
App: EC480

SP-C04074



雨刮电机WIPER MOTOR  
App: HD820

SP-C04075



雨刮电机WIPER MOTOR  
App: R60-7



SP-C04076



R55

SP-C04077



ZAX70

SP-C04078



EX70

SP-C04079



EC55

SP-C04080



PC60-7

SP-C04081



E312

SP-C04082



HD700

SP-C04083



YC 24V

SP-C04084



柳工904/905

SP-C04085



柳工906C

SP-C04086



柳工906D 12V

SP-C04087



柳工907/908

SP-C04088



E320C

SP-C04089



E320B

SP-C04090



SK-8

SP-C04091



SK超8

SP-C04092



SK-6

SP-C04093



R-7

SP-C04094



DH380

SP-C04095



三一215

SP-C04096



山河智能

SP-C04097



徐工

SP-C04098











































柳工920D/922D

SP-C04099



柳工

<p>SP-C05001</p>  <p>PC300-6 3928161</p>	<p>SP-C05002</p>  <p>PC350-7 PC360-7 3930234</p>	<p>SP-C05003</p>  <p>3939019</p>	<p>SP-C05003a</p>  <p>4M40</p>
<p>SP-C05004</p>  <p>R60-5</p>	<p>SP-C05005</p>  <p>R200-5 SA-4735-24</p>	<p>SP-C05006</p>  <p>R220-5 24V/12V 3932530</p>	<p>SP-C05006a</p>  <p>DH220-5</p>
<p>SP-C05007</p>  <p>R210-5/DH220-5 11E1-60100-24</p>	<p>SP-C05008</p>  <p>柳工 200 三一 3991625 24V</p>	<p>SP-C05009</p>  <p>S6K E200B E320B 6D31/6D34 SPA90902NI 1751-2467UIBIS5A</p>	<p>SP-C05010</p>  <p>洋马</p>
<p>SP-C05011</p>  <p>HD800/900 HD250/450 ME040145 053400-73500</p>	<p>SP-C05012</p>  <p>EX 55熄火开关</p>	<p>SP-C05013</p>  <p>6CT 3935650/3935649</p>	<p>SP-C05014</p>  <p>B402-1115030</p>
<p>SP-C05015</p>  <p>E330 OEM:155-4653</p>	<p>SP-C05016</p>  <p>E325C OEM:155-4652</p>	<p>SP-C05017</p>  <p>3921980</p>	<p>SP-C05018</p>  <p>DH225-7</p>

<p>SP-C05019</p>  <p>4063712</p>	<p>SP-C05020</p>  <p>1503ES-125SUC12S</p>	<p>SP-C05021</p>  <p>3864274 1979949-134</p>	<p>SP-C05022</p>  <p>熄火开关 PC200-6</p>
<p>SP-C05023</p>  <p>PC300-7 (三角插头) 4063712 6742-01-2310</p>	<p>SP-C05024</p>  <p>HYUNDAI 现代长线</p>	<p>SP-C05025</p>  <p>R130 OEM:3991168</p>	<p>SP-C05026</p>  <p>RSV1751 SA3765-24</p>
<p>SP-C05027</p>  <p>S6K E200B E320 HD700-5/7 6D31/6D14</p>	<p>SP-C05028</p>  <p>熄火开关 CAT 110-6465</p>	<p>SP-C05029</p>  <p>熄火开关 05CF24 DT-28 CT24-02 37V66-56010</p>	<p>SP-C05030</p>  <p>YANMAR 洋马</p>
<p>SP-C05031</p>  <p>洋马熄火开关/12V R55/60-7 DH55/60 PC40/50 779233-77932</p>	<p>SP-C05032</p>  <p>R60-5 熄火开关 洋马 OEM:1751ES-12A 12V</p>	<p>SP-C05033</p>  <p>熄火开关 RSV1751 SA3765-24</p>	<p>SP-C05034</p>  <p>熄火开关 1752ES RSV</p>
<p>SP-C05035</p>  <p>熄火开关 1571ES RSV D59-002-01A 12V</p>	<p>SP-C05036</p>  <p>熄火开关 D59-105-05 24V</p>	<p>SP-C05037</p>  <p>熄火开关 D59-105-12</p>	<p>SP-C05038</p>  <p>熄火开关 2001-12E2U1 D513-A32V12 12V</p>



<p>SP-C05039</p>  <p>熄火开关 SA-4978-12 3958160 12V</p>	<p>SP-C05040</p>  <p>熄火开关 1751 RSV SA-3800-24</p>	<p>SP-C05041</p>  <p>熄火开关 2001-12F2U1B2A SA-2774-A 12V</p>	<p>SP-C05042</p>  <p>熄火开关 B4000-1115030</p>
<p>SP-C05043</p>  <p>熄火开关 EHB4813-1 12V</p>	<p>SP-C05044</p>  <p>熄火开关 MXL-195 ZCZPX-A</p>	<p>SP-C05045</p>  <p>SD-223 12V D59-105-01</p>	<p>SP-C05046</p>  <p>熄火开关 ZSF-3C</p>
<p>SP-C05047</p>  <p>熄火开关 12V 1502-12C3U1B1SA</p>	<p>SP-C05048</p>  <p>熄火开关 12V 1502-12C3U1B1S1</p>	<p>SP-C05049</p>  <p>熄火开关 12V 1502-12C2U1B2S1A</p>	<p>SP-C05050</p>  <p>熄火开关 12V 1502-12D6U1B1S1A</p>
<p>SP-C05051</p>  <p>熄火开关 1504-12C2U1B1S1 12V</p>	<p>SP-C05052</p>  <p>熄火开关 12V 1502ES-12C7U1B2S1</p>	<p>SP-C05053</p>  <p>熄火开关 150ES-12S5SUC5S 119653-77950 12V</p>	<p>SP-C05054</p>  <p>熄火开关 1751ES-12A3UC1281S 129953-77811 12V</p>
<p>SP-C05055</p>  <p>熄火开关 24V 1752ES-24E7UC3B1S7</p>	<p>SP-C05056</p>  <p>熄火开关 1753-12E2U1BS1 12V</p>	<p>SP-C05057</p>  <p>熄火开关 12V 2001-126U1B2S1A</p>	<p>SP-C05058</p>  <p>熄火开关 12V 2001-12E2U1B1S1</p>



SP-C05059



熄火开关  
DT118 DC24V

SP-C05060



3928161

SP-C05061



熄火开关  
0427 2733

SP-C05062



熄火开关  
0427 2956

SP-C05063



熄火开关  
0428 7583

SP-C05064



熄火开关  
0419 9900

SP-C05065



熄火开关  
0419 9905

SP-C05066



熄火开关  
3935431 12V  
SA-4756-12

SP-C05067



熄火开关  
3991167 12V  
SA-4941-12

SP-C05068



熄火开关  
3991625 24V  
SA-4959-24

SP-C05069



熄火开关  
3935430 24V  
SA-4755-24

SP-C05070



熄火开关  
3926412 24V  
SA-4257-24

SP-C05071



熄火开关  
3930236 24V  
SA-4348-24

SP-C05072



熄火开关  
1752ES-12E7UC3B1S1  
SA-4888-12 12V

SP-C05073



熄火开关  
SA-4981-12  
1752ES 12V

SP-C05074



熄火开关  
1752ES RQV-K  
SA-4026-12 12V

SP-C05075



熄火开关  
SA-4014-24

SP-C05076



熄火开关  
3935456 12V  
SA-4767-12

SP-C05077



熄火开关  
3990772 12V  
SA-4932-12





SP-C05078



熄火开关  
3935649 12V  
SA-4764-12

电  
器  
件

<p>SP-C05079</p>  <p>熄火开关 3936026 SA-4767-12-2 12V</p>	<p>SP-C05080</p>  <p>熄火开关 3932545 12V SA-4639-12</p>	<p>SP-C05081</p>  <p>熄火开关 1751ES RSV SA-3799-12 12V</p>	<p>SP-C05082</p>  <p>熄火开关 SA-3800-24</p>
<p>SP-C05083</p>  <p>熄火开关 1751 SA-4148-T 12V</p>	<p>SP-C05084</p>  <p>熄火开关 3906776 24V SA-3152-24</p>	<p>SP-C05085</p>  <p>熄火开关 3964622 24V SA-5006-24</p>	<p>SP-C05086</p>  <p>熄火开关 1752ES 12V SA-4010-12</p>
<p>SP-C05087</p>  <p>熄火开关 1756ES-24E3ULB1S5 SA-4735-24 24V</p>	<p>SP-C05088</p>  <p>熄火开关 3934171 12V SA-4754-12</p>	<p>SP-C05089</p>  <p>熄火开关 1503ES-12A5SUC9S SA-5019 12V</p>	<p>SP-C05090</p>  <p>熄火开关 1751ES 12V SA-3725</p>
<p>SP-C05091</p>  <p>熄火开关 1503ES-12A5UC9S SA-4561-T 12V</p>	<p>SP-C05092</p>  <p>熄火开关 2848A275 12V SA-4934-12</p>	<p>SP-C05093</p>  <p>熄火开关 1503ES-12S5SUC11S SA-4820 12V</p>	<p>SP-C05094</p>  <p>熄火开关 1503ES-12A5UC5S 12V SA-4569-T</p>
<p>SP-C05095</p>  <p>熄火开关 1751ES RSV SA-3742-12 12V</p>	<p>SP-C05096</p>  <p>熄火开关 12V 1503ES SA-4310-T</p>	<p>SP-C05097</p>  <p>熄火开关 2003-12S7U1B2A SA-4752-24 24V</p>	<p>SP-C05098</p>  <p>熄火开关 366-07197 SA-3405-T</p>

<p>SP-C05099</p>  <p>熄火开关 2003-12E3U1B1A 12V</p>	<p>SP-C05100</p>  <p>熄火开关 2003-1E7U1B1S4 12V</p>	<p>SP-C05101</p>  <p>熄火开关 12V 2003ES-12E7U1B2S1A</p>	<p>SP-C050102</p>  <p>熄火开关 24V 2003ES-24E7ULB1S8DTM</p>
<p>SP-C05103</p>  <p>熄火开关 3928160 12V</p>	<p>SP-C050104</p>  <p>熄火开关 3974947 24V</p>	<p>SP-C05105</p>  <p>熄火开关 3354943 12V</p>	<p>SP-C050106</p>  <p>熄火开关 3415706 24V</p>
<p>SP-C05107</p>  <p>熄火开关 3921978 12V</p>	<p>SP-C050108</p>  <p>熄火开关 2848A278 12V</p>	<p>SP-C05109</p>  <p>熄火开关 4942879 24V</p>	<p>SP-C05110</p>  <p>熄火开关 37V78-56010 P612-B5V24 24V</p>
<p>SP-C05111</p>  <p>熄火开关 37Z36-56010-A 24V</p>	<p>SP-C050112</p>  <p>熄火开关 16271-60012</p>	<p>SP-C05113</p>  <p>熄火开关 232C-1115030A 24V</p>	<p>SP-C05114</p>  <p>熄火开关 11E1-60100-24</p>
<p>SP-C05115</p>  <p>熄火开关 16851-60014</p>	<p>SP-C05116</p>  <p>熄火开关12V/24V 3054611</p>	<p>SP-C05117</p>  <p>熄火开关12V/24V 3054608</p>	<p>SP-C05118</p>  <p>熄火开关12V/24V 3035334</p>



<p>SP-C06001</p>  <p>4D31</p>	<p>SP-C06002</p>  <p>6D34</p>	<p>SP-C06003</p>  <p>6D108</p>	<p>SP-C06004</p>  <p>4JB1</p>	<p>SP-C06005</p>  <p>洋马9齿</p>
<p>SP-C06006</p>  <p>洋马15齿</p>	<p>SP-C06007</p>  <p>洋马11齿</p>	<p>SP-C06008</p>  <p>S6K</p>	<p>SP-C06009</p>  <p>磁力开关</p>	
<p>SP-C07001</p>  <p>继电器系列 Starter Relay</p>	<p>SP-C07002</p> 	<p>SP-C07003</p> 	<p>SP-C07004</p>  <p>EX200-2/3 4251588</p>	<p>SP-C07005</p>  <p>大宇启动继电器</p>
<p>SP-C07006</p>  <p>大宇雨刮继电器6线</p>	<p>SP-C07007</p>  <p>大宇时间继电器3线</p>	<p>SP-C07008</p>  <p>柳工/五十铃继电器</p>	<p>SP-C07009</p>  <p>小松二级管</p>	<p>SP-C07010</p>  <p>5脚继电器</p>
<p>SP-C07011</p>  <p>五十铃</p>	<p>SP-C07012</p>  <p>五十铃</p>	<p>SP-C07013</p>  <p>五十铃</p>	<p>SP-C07014</p>  <p>洋马</p>	<p>SP-C07015</p>  <p>洋马</p>